




INDIGO L: SOLIDE BASIS UND FUNKTIONAL EINSETZBAR

Der Indigo L ist sowohl als einachsige als auch als doppelachsige Ausführung und serienmäßig mit einem robusten, komplett verschweißten und verzinkten Fahrgestell lieferbar. Auch die Combi Protect Rail an den Seiten und vorne ist serienmäßig vorhanden.

Das Basismodell ist für zahlreiche Anwendungen geeignet. Unter anderem können zum Beispiel ein Aggregat oder andere Maschinen platziert werden. Es gibt mehrere Optionspakete, zum Beispiel MT-1 oder MT-2 (Motor Transport, dies ist ein Paket mit spezieller mehrfach verstellbarer Motorradstütze). Ein AT-Paket (Auto Transport) mit zwei Auffahrschienen aus Aluminium ist ebenfalls erhältlich, sodass Sie Ihr Auto auf einfache Weise transportieren können. Dieser Indigo L eignet sich ideal für geschäftliche und private Zwecke!

**BRING
IT ON.**



SERIENAUSSTATTUNG, OPTIONEN UND ZUBEHÖR




INDIGO

TRANSPORTER



Serienausstattung: U-Profil an der Rückseite zum Anlegen der Auffahrschiene(n).



Serienausstattung: feste Combi Protect Rail (80 mm hoch) an den Seiten und vorne. Die verstellbare Motorradstütze ist eine Option.



Serienausstattung: Heckbeleuchtung in die Lichttraverse integriert.



Serienausstattung: die gebremsten Modelle sind mit einer geschraubten V-Deichsel und einem klappbaren Stützrad ausgestattet. Die ungebremsten Modelle haben eine geschraubte Rohrdeichsel und ein leichtes Stützrad.



Serienausstattung: die Kotflügel sind an der Innenseite geschlossen. Ausgestattet mit TÜV-geprüften Verzurrbügeln, integriert in den Seitenrahmen, jeweils mit einer Kapazität von 1000 daN.



Serienausstattung: 4 Kotflügelstützen zum Anbringen der Kotflügel.




Serienausstattung: Indigo L-1 ist als ungebremste Ausführung in 750 kg oder gebremst in 1350, 1500 oder 1800 kg erhältlich.



Serienausstattung: Indigo L-1 ist lieferbar:
- in einer Länge von 200, 250 und 300 cm.
- in einer Breite von 110, 130, 150 und 180 cm.



Serienausstattung: Indigo L-2 ist lieferbar als:
- gebremste Ausführung in 2000, 2700, 3000 und 3500 kg.
- in einer Länge von 250 und 300 cm.
- in einer Breite von 130, 150 und 180 cm.



Option: Sperrstange montiert.



Option: Auto Transport-Paket bestehend aus:
- 2 stabile AluminiumAuffahrschienen am Boden montiert.



Option: Motor Transport 2-Paket bestehend aus:
- 1 stabile Auffahrschiene aus Aluminium am Boden montiert.
- 2 verstellbare Motorradstützen.



Option: Motor Transport 2-Paket montiert.



Option: Winde mit Stütze an der Vorderseite (nur bei gebremsten Ausführungen möglich).



Option: Motor Transport 1-Paket bestehend aus:
- 1 stabile Auffahrschiene aus Aluminium am Boden montiert.
- 1 verstellbare Motorradstütze.



Option: Motor Transport 1-Paket bestehend aus:
- 1 stabile Auffahrschiene aus Aluminium am Boden montiert.
- 1 verstellbare Motorradstütze.



Alle Hapert Anhänger sind mit dem TÜV-zertifizierten Ladungssicherungssystem ausgestattet!



WWW.HAPERT.COM